


วิธีการยืนยันการรับทุนต่อชั้น ม.4 / ปวช.1



การยืนยันการรับทุนต่อเนื่อง นื่องทำได้ 2 วิธีการ ดังนี้

(เพื่อแนะนำให้นักเรียนใช้ช่องทางออนไลน์ เพราะนักเรียนจะสามารถเข้ามาตรวจสอบสถานะการรับเงินทุน และการส่งเอกสารได้ด้วยตัวเองอย่างสะดวกมากขึ้น)

วิธีที่ 1

ยืนยันรับทุนผ่านระบบออนไลน์


เตรียมเอกสารและข้อมูลให้พร้อม ดังนี้

1




ชื่อและที่อยู่ ของโรงเรียน
ที่น้องไปเรียนต่อ
ในระดับชั้น ม.4 หรือ ปวช.1

2



ชื่อ และ เบอร์โทรศัพท์
ของครูที่ดูแลเรื่องทุนการศึกษา
อาจเป็นครูประจำชั้น หรือครูแนะแนวก็ได้

3



A : สำเนาใบมอบตัว หรือใบเสร็จค่าเทอม
ที่ออกโดยโรงเรียนที่น้องไปเรียนต่อ
ชั้น ม.4 หรือ ปวช.1
B : รูปถ่ายหนังสือรับรองการเป็นนักเรียน

เข้าระบบยืนยันทุนออนไลน์



เข้า Google พิมพ์ที่อยู่ Website ตามนี้
<https://ybf.premier.co.th/scholar/>

สแกน QR Code
เพื่อเข้าสู่หน้า Website ยืนยันทุน



ระบบลงทะเบียนขอทุน

เคยลงทะเบียนแล้ว กรุณาเข้าระบบ

เลขที่บัตรประชาชน / เลขที่บัตรดวงดาว (13 หลัก)

รหัสผ่าน

วันเดือนปีเกิด (เช่น 1 ธันวาคม 2547 ได้เลข 01032547)

เข้าสู่ระบบ

ถ้าไม่มีการ Login เข้าระบบ

ยังไม่เคยลงทะเบียน กรุณาคลิกที่ปุ่มลงทะเบียนสถานศึกษา

ลงทะเบียนสถานศึกษา

ดาวน์โหลด

คลิกที่ > >> สำหรับพร้อมข้อความชีวิตของเจ้าหน้าที่สำหรับผู้สมัครออนไลน์

ดาวน์โหลด

เพื่อทราบรายละเอียดวิธีในการลงทะเบียนออนไลน์ โปรดศึกษาวิธีการสมัครอย่างละเอียด และดำเนินการชำระค่าสมัครตามที่กำหนดไว้ในรายละเอียด คู่มือก่อนดำเนินการสมัครออนไลน์ สำหรับพร้อมข้อความชีวิตของเจ้าหน้าที่สำหรับผู้สมัครออนไลน์ นี้ เพื่อใช้เพื่อขอเงินอุดหนุนการลงทะเบียนขอทุน

User name
= เลขบัตรประชาชน 13 หลัก

Pass word
= วันเดือนปีเกิด (เช่น 01052540)

ข้อควรระวัง : ถ้าพิมพ์เลขบัตรประชาชน หรือรหัสผ่านผิด
อย่างต่อเนื่อง 5 ครั้งระบบจะล็อคทันที
ไม่สามารถ login ได้ ให้ออกติดต่อ
พี่ที่มูลนิธิเพื่อปลดล็อคให้



Home

สำหรับนักเรียนทุนใหม่ ที่รับทุนเป็นครั้งแรก ยืนยันรับทุนได้ทันตามขั้นตอน ดังนี้

1. ยืนยันรับทุนทันที โดยกรอกข้อมูลสถานที่เรียนต่อ และอัพโหลดสำเนาใบจบด้วย อิม ม.1 หรือ อิม ปวช.1
2. อัพโหลดสำเนานำขออนุมัติทุนวิชาการ พร้อมใบมอบอำนาจเพื่อเงินทุนการศึกษา และทำใบมอบสิทธิ์พำนัก (ถ้ามีการเปลี่ยนแปลง)

หมายเหตุ: มีการเรียนทุกภาคต่อๆกัน 2 ชั้นต้องให้คะแนนโดยเฉลี่ยที่ 2.5 เพื่อที่จะได้รับเงินทุนการศึกษาตามรอบเวลา

1. ยืนยันรับทุนทันที
การยืนยันการรับทุนที่ 2561
2. อัพโหลดสำเนานำขออนุมัติทุนวิชาการ
ตรวจสอบใบ-33แล้วขอ และ อัพโหลดข้อมูลการ เพื่อใช้ในการยืนยันทุนการศึกษา
ทำขออนุมัติโดยยื่นการรับทุน มีระดับชั้นมัธยมศึกษา
3. ประวัติการรับเงินทุน
ตรวจสอบใบ-33การรับเงินทุน
4. ประสิทธิภาพการศึกษา
ข้อมูลระดับชั้นการรับทุน กรอกรวมที่ได้ ผลการเรียนโดยปกติ

คลิกเลือกที่ > เมนูที่ 1
ยืนยันการรับทุนทันที



Home การรับทุน

การรับทุน

รับทุนการศึกษา "ทุนยวพัฒน์ สายสามัญ ม.1 - ม.6"

คลิกที่ปุ่ม "ยืนยันรับทุน" เพื่อยืนยันการรับทุน หรือ คลิกที่ปุ่ม "สละสิทธิ์การรับทุน" เพื่อสละสิทธิ์การรับทุน

สำหรับน้องที่ยังต้องการรับทุนต่อ
เพื่อเรียนต่อในระดับชั้น ม.4 หรือ ปวช.1

ยืนยันรับทุน

สละสิทธิ์การรับทุน

สำหรับน้องที่ไม่ต้องการรับทุนต่อ เนื่องจาก
ฐานะทางบ้านดีขึ้น พ่อแม่ส่งเสียต่อได้
ไม่ได้เรียนต่อแล้ว หรือได้รับทุนอื่น

- กรอกข้อมูลของโรงเรียน/วิทยาลัย ที่ไปเรียนต่อให้ครบถ้วน
- แนบไฟล์
 A : สำเนาใบมอบตัวหรือใบเสร็จรับเงินค่าเทอม
 B : หนังสือรับรองการเป็นนักเรียน

■ เมื่อมีข้อมูลโรงเรียนและเอกสารครบถ้วนแล้ว ให้เลือกปุ่ม “ยืนยันรับทุน ข้อมูลครบแล้ว”

■ เมื่อมีข้อมูลโรงเรียนแล้วแต่เอกสารยังไม่ครบถ้วน ให้เลือกปุ่ม “ยืนยันการรับทุน เอกสารไม่ครบ” (ระบบจะบันทึกข้อมูลไว้ เมื่อมีเอกสารให้นำมาแนบอีกครั้ง)

กรณีที่ไม่ต้องการรับทุนต่อในชั้น ม.4 หรือ ปวช. 1


สำหรับน้องที่ไม่ต้องการรับทุนต่อ เนื่องจากฐานะทางบ้านดีขึ้น พ่อแม่ส่งเสียต่อได้ ไม่ได้เรียนต่อแล้ว หรือได้รับทุนอื่น

กรณีที่น้องไม่ต้องการรับทุนต่อในชั้น ม.4 หรือ ปวช. 1 ให้เลือกที่ปุ่ม “สละสิทธิ์การรับทุน”

- คลิกเลือกเหตุผลของการสละสิทธิ์รับทุน
- อธิบายเหตุผลที่สละสิทธิ์รับทุน
- คลิกปุ่ม “ยืนยันการสละสิทธิ์”


วิธีที่ 2 ส่งเป็นเอกสารทางไปรษณีย์

กรอกข้อมูลใน ‘แบบยืนยันการศึกษาต่อ’ ให้ครบถ้วน




หากไม่เข้าใจว่าจะกรอกข้อมูลอย่างไร
ให้นำแบบฟอร์มไปปรึกษาคุณครู
หรือโทรหาพี่ที่มูลนิธิยูวพัฒน์
โทร : 02 301 1124
02 301 1148


เอกสารที่ต้องส่งกลับมาให้มูลนิธิฯ เพื่อยืนยันการรับทุน มีดังนี้




1 แบบยืนยันการศึกษาต่อ
ที่กรอกข้อมูลถูกต้องครบถ้วนแล้ว



2 สำเนาใบเกรดของภาคเรียนที่ 1 และ 2
ของปีการศึกษา 2560



3 A : สำเนาใบมอบตัว หรือใบเสร็จค่าเทอม
ที่ออกโดยโรงเรียนที่น้องไปเรียนต่อ
ชั้น ม.4 หรือ ปวช.1
B : สำเนาหนังสือรับรองการเป็นนักเรียน



4 สำเนาหน้าบัญชีธนาคาร
(ถ้าหากมีการเปลี่ยนแปลงบัญชีใหม่)

*****กรณีที่น้องไม่ประสงค์จะรับทุนการศึกษา ให้เลือกช่อง “ขอสละสิทธิ์การรับทุน”
พร้อมกับอธิบายเหตุผล ที่แบบฟอร์มยืนยันการศึกษาต่อ แล้วส่งกลับมาที่มูลนิธิฯ**

ส่งเอกสารทั้งหมดกลับมาที่มูลนิธิฯ ภายในวันที่ 15 กรกฎาคม 2561

เลือกส่งเอกสารเพียงช่องทางเดียวเท่านั้น เพื่อป้องกันการซ้ำซ้อนของข้อมูล



ถ่ายรูปส่งใน Inbox
facebook.com/Yuvabadhana



ถ่ายรูปส่งในแชท Line@
ID : @OCZ4190L
(แอด โอ ซี แซด สี่ นึ่ง ก้า ศูนย์ แอล)



อีเมล
ybf@ybf.premier.co.th



เบอร์แฟกซ์
02-301-1439



ทางไปรษณีย์
มูลนิธิยูวพัฒน์ เลขที่ 1 ซอยพรีเมียร์ 2
ถนนศรีนครินทร์ แขวงหนองบอน เขตประเวศ
กรุงเทพฯ 10250



แบบยื่นยื่นการศึกษาต่อ

นักเรียนทุนยุวพัฒน์ รหัส C58.....

เพื่อรับทุนต่อในช่วงชั้นมัธยมศึกษาตอนปลายหรือสายอาชีพ ปี 2561

โปรดส่งกลับก่อนวันที่ 15 กรกฎาคม 2561 (หรือหลังจากทราบที่เรียนที่แน่นอนแล้ว)

ยื่นยื่นเรียนต่อ สายสามัญ ม.4 – ม.6 สายอาชีพ ปวช.1 – ปวช.3
สายการเรียน / แผนก.....
ใน โรงเรียนเดิม ย้ายโรงเรียน

ขอให้นักเรียนกรอกข้อมูลให้ครบถ้วน ชัดเจนและอ่านง่าย
ข้าพเจ้าชื่อ.....นามสกุล.....
ระหว่างที่ศึกษาอยู่ ข้าพเจ้าพักอาศัยอยู่กับ บิดา / มารดา
 ญาติ (เกี่ยวข้องเป็น).....
 อื่นๆ (โปรดระบุ).....

เลขที่.....อาคาร/หมู่บ้าน.....หมู่.....
ซอย.....ถนน.....ตำบล.....
อำเภอ.....จังหวัด.....รหัสไปรษณีย์.....
เบอร์โทรศัพท์ของข้าพเจ้า**.....
เบอร์โทรศัพท์ของผู้ปกครอง หรือญาติ**.....
ระบุชื่อเจ้าของหมายเลขโทรศัพท์.....ความสัมพันธ์กับนักเรียน.....

** การแจ้งหมายเลขโทรศัพท์มือถือมีความสำคัญมากในการรับข่าวสารโอนทุนการศึกษาผ่านทาง SMS จากมูลนิธิฯ
หากนักเรียนหรือผู้ปกครองไม่มีหมายเลขโทรศัพท์มือถือ ขอให้กรอกหมายเลขโทรศัพท์มือถือของญาติที่สามารถ
ติดต่อได้สะดวกมาให้มูลนิธิฯ **

ข้าพเจ้ามีความประสงค์ ขอยื่นยื่นที่จะรับทุนการศึกษา
 ขอสละสิทธิ์ที่จะรับทุนการศึกษา เนื่องจาก.....

โดยสถานศึกษาที่ข้าพเจ้าได้มอบตัวเข้าศึกษาต่อในระดับชั้น มัธยมศึกษาปีที่ 4 ปวช.1
คือ ชื่อสถานศึกษา.....
เลขที่.....อาคาร/หมู่บ้าน.....หมู่.....
ซอย.....ถนน.....ตำบล.....
อำเภอ.....จังหวัด.....รหัสไปรษณีย์.....
เบอร์โทรศัพท์.....เบอร์แฟกซ์.....

ข้อมูลของครูประจำชั้น / ครูแนะแนว ชั้น ม.4 / ปวช.1
ครูประจำชั้นของข้าพเจ้า ชื่อ-นามสกุล.....เบอร์มือถือ.....
ครูแนะแนวของข้าพเจ้า ชื่อ-นามสกุล.....เบอร์มือถือ.....

หากบัญชีที่ใช้รับทุนการศึกษาเป็นบัญชีในนามโรงเรียน ขอให้นักเรียนไปเปิดบัญชีธนาคารมาใหม่
เป็นบัญชีออมทรัพย์ที่มีชื่อของนักเรียนเป็นเจ้าของบัญชี

บัญชีออมทรัพย์ของข้าพเจ้า เพื่อรับทุนการศึกษาจากมูลนิธิยุวพัฒน์
 ใช้บัญชีเดิม (ไม่ต้องแนบสำเนาสมุดบัญชีธนาคาร)
 ใช้บัญชีใหม่ มีรายละเอียด ดังนี้

ธนาคารที่ข้าพเจ้าไปเปิดบัญชี คือ (เลือกเพียง 1 ธนาคาร)
 ธนาคารกรุงไทย ธนาคารกสิกรไทย ธนาคารไทยพาณิชย์
 ธนาคารกรุงเทพ ธนาคารกรุงศรี ธนาคารออมสิน
 ธนาคารเพื่อการเกษตรและสหกรณ์ (ธกส.)

หมายเหตุ : ธกส. ห้ามเปิด บัญชีประเภท “โครงการออมดีมีทุน” เพราะมูลนิธิจะไม่สามารถ
โอนเงินเข้าบัญชีประเภทนี้ได้

ชื่อบัญชี คือ.....
เลขที่บัญชี คือ.....

ข้าพเจ้าขอรับรองว่าข้อความดังกล่าวข้างต้นเป็นจริงทุกประการ

ลงชื่อนักเรียนทุน.....
(.....)
ลงชื่อครู.....
(.....)
วันที่...../...../.....

ขอให้นักเรียนทุนส่งเอกสารตามที่ระบุไว้ด้านล่างนี้

- 1.แบบยื่นยื่นการศึกษาต่อที่นักเรียนกรอกข้อมูลครบถ้วนแล้ว
2.สำเนาใบมอบตัว (หรืออนุโลมให้ส่งเป็นใบเสร็จรับเงินค่าลงทะเบียนเรียน
ที่ออกให้โดยโรงเรียน หรือวิทยาลัย) จำนวน 1 ใบ
3.สำเนานั่งสอรับรองการเป็นนักเรียน ของชั้น ม.4 หรือ ปวช. 1 จำนวน 1 ใบ
4.กรณีที่นักเรียนเปิดบัญชีใหม่ ให้แนบหลักฐานดังนี้
- สำเนาหน้าสมุดบัญชีออมทรัพย์ที่มีชื่อบัญชีและเลขที่บัญชี จำนวน 1 ใบ

ส่งมายัง
มูลนิธิยุวพัฒน์ เลขที่ 1 ซ.พริเมียร์ 2 ถ.ศรีนครินทร์ แขวงหนองบอน เขตประเวศ กรุงเทพฯ 10250
โดยเร็วที่สุดและก่อนวันที่ 15 กรกฎาคม 2561

หมายเหตุ: หากมีข้อสงสัย โทรศัพท์ติดต่อมูลนิธิฯ ได้ที่
โทร. 02-301-1124 | 02-301-1094 | 02-301-1093
หรือ facebook.com/yuvabadhana | Line@ : @OCZ4190L
อีเมล ybf@ybf.premier.co.th